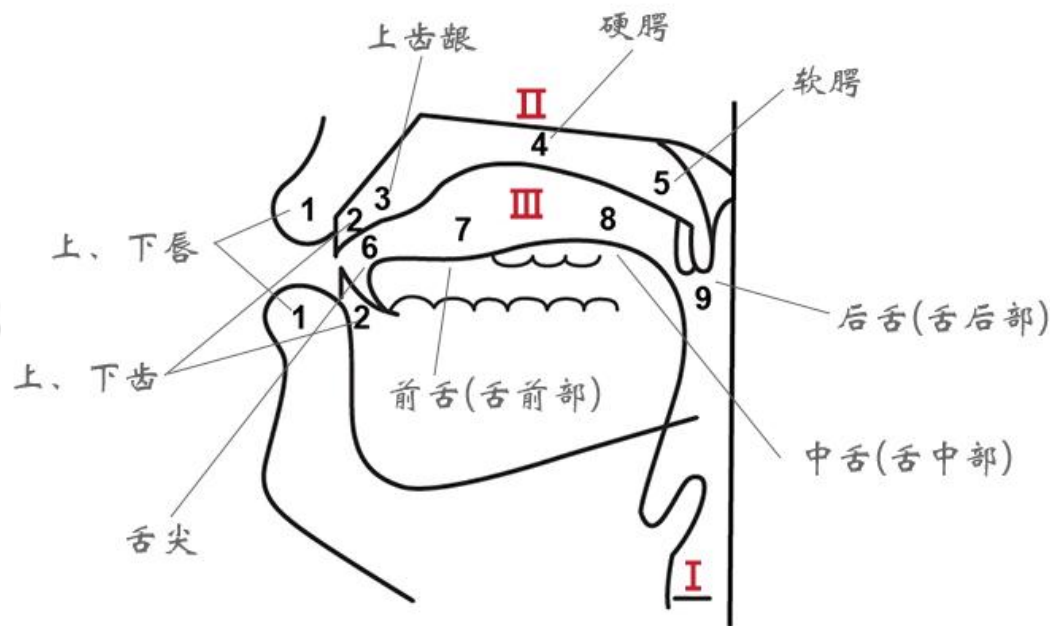


Фонетика

Урок 2 Мм Нн Тт Дд

发音器官图



M m

H h

发音方法：

双唇要闭拢，让气流通过鼻腔成音。

发音方法：

舌头的前半部分贴紧贴上齿背和齿龈。

书写M m：

书写H h：



Т т

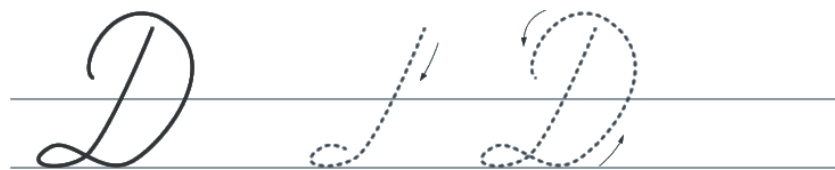
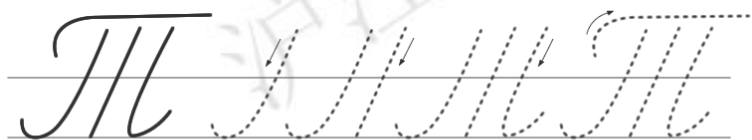
Д д

发音方法：
类似英语当中的T，但不要产生摩擦音。

发音方法：
在发T音的基础上震动声带，产生爆破的感觉。

书写Т т:

书写Д д:



音组练习

- ма - мо - му - мэ ам - ом - ум - эм
- на - но - ну - нэ ан - он - ун - эн
- та - то - ту - тэ ат - от - ут - эт
- да - до - ду - дэ
- 带上元音后的清浊辅音：

Та-да до-то ту-ду дэ-тэ

词场

это 这个（中），这是

тут 在这里

она 她

дома 在家

поэтому 所以，因此

元音[a],[o]的弱化

一级弱化

发音：发成短而弱的a

位置：词首或者重读音节之前的第一个音节

例如：она 她

二级弱化

发音：更短更弱的a

位置：上述位置和重音以外的音节

例如：поэтому所以，因此

句型练习

- Это папа这是爸爸。
- Это мама这是妈妈。
- Тут она她在这。

调型1 ИК-1

- 调型1 用在陈述句当中，调心一般在最后一个词的重音上，用阿拉伯数字标出。
- 调心之前的语调较高，其后语调较低。
- 例如：

1	1	1
Это папа	Это мама	Тут она
这是爸爸	这是妈妈	她在这

小结

字母有 **м, м; н, н; т, т; д, д.**

元音 **[a],[o]** 的弱化，包括一级弱化和二级弱化。在弱化时，这两个音都要发成短而弱的 **a**，二级弱化的程度要比一级弱化更强。

调型1的读法和用法

单词： **это, тут, она дома, поэтому**