

# Фонетика

## Урок 5


Новые буквы  
字母

Ш ш Ж ж Ц ц Й й

## Ш ш


发音方法：

舌尖向上翘起来，让舌头的前部接近硬腭，而舌头的后部也要抬起来，双唇还是像发о一样向前伸出来，留出一个缝隙。



## Ж ж


发音方法：舌尖向上翘起来，让舌头的前部接近硬腭，而舌头的后部也要抬起来，双唇还是像发о一样向前伸出来，留出一个缝隙，声带振动。



# Ц ц

发音方法：

舌头的前部要和上齿背紧紧贴在一起，在т和с之间，让气流这样擦过这个似有似无的缝隙。



# Й й

发音方法：

舌头中间的部分要更加的紧张，抬得更高，气流要比长的и更强。



## 音组练习

- ша, шо, шу, ши
- аш, ош, уш, эш, ыш, иш
- жа, жо, жу, жи
- аж, ож, уж, эж, ыж, иж
- ца, цо, цу, ци
- ац, оц, уц, эц, ыц, иц

## 音组练习

- жа-ша, жо-шо, жу-шу, жи-ши
- жа-за, жо-зо, жу-зу, жи-зи
- ша-са, шо-со, шу-су, ши-си

## 词场

буква 字母    великий 伟大的    ваш 您的，你们的  
буфет 小卖部    когда 什么时候    лето 夏天  
магазин 商店    стена 墙    поэт 诗人    сок 果汁    ухо 耳朵

## ИК-3 调型3

- 用在没有疑问词的疑问句当中
- 先扬后抑，急升急降
- Это папа? 这是爸爸吗?    Это вы? 这是您吗?    Это поэт?  
这是诗人吗?

## 调型3: 练习

- Это папа? 这是爸爸吗?  
Это мама? 这是妈妈吗?  
Это вы? 这是您吗?  
Это поэт? 这是诗人吗?
- Это собака/Ухо/Капуста/Касса/Ваза/Фото?
- Нос/Сын/Парк/Банк/Сок/Буфет/Москва?

## 小结

字母ш, ж, ц, й.

调型3: Это папа?

用在没有疑问词的疑问句当中。