

Фонетика

Урок 6

44

发音方法：

舌头中部向上抬起来，舌头前部贴近上齿龈，形成一个阻塞，嘴唇伸出去，让气流轻轻地摩擦，声带不要震动。

字母 4 4 手写体



Щ щ

发音方法：

舌头中部同样要向上抬起，但是舌头的前部就不要再和上齿龈贴在一起。嘴唇要伸出来，让气流通过口腔里面形成的缝隙发出声音。

字母 W 手写体



Я Ё Ю Е

я = й+а

ё = й+о

е = й+э

ю = й+у

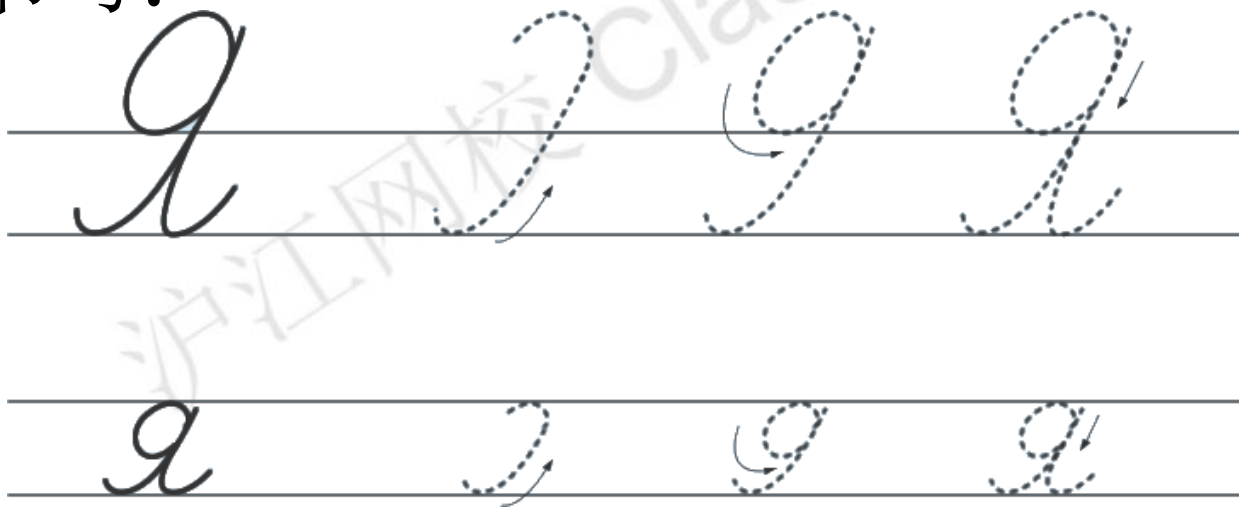
沪江网校 Class.hujiang.com

Я

发音方法：

я = й+а（与汉语中的“呀”基本相同。）

书写：

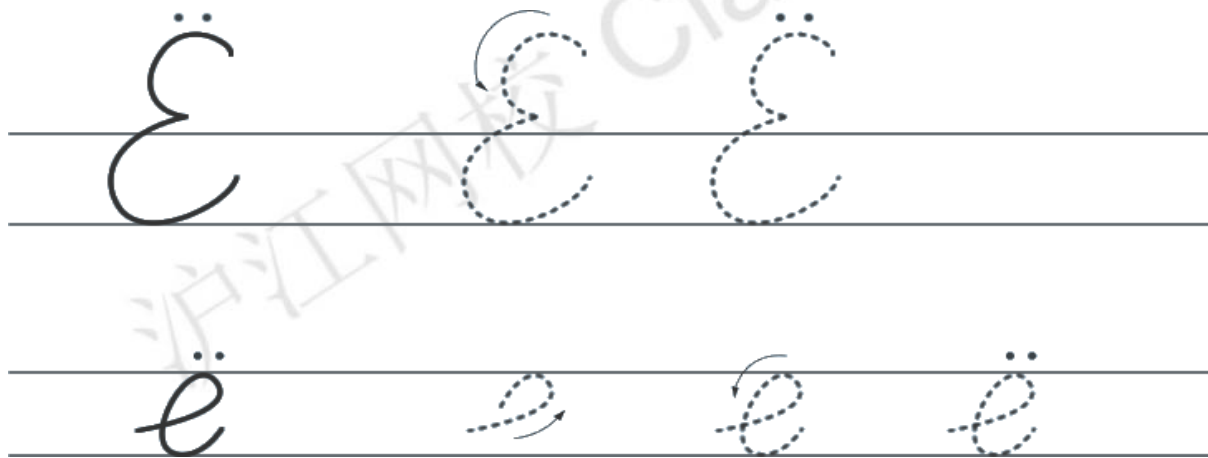


Ë

发音方法：

ë = й+о（保持好о的嘴型。）

书写：




e

发音方法：

e=й+э （与汉语中的“夜”相似。）

书写：

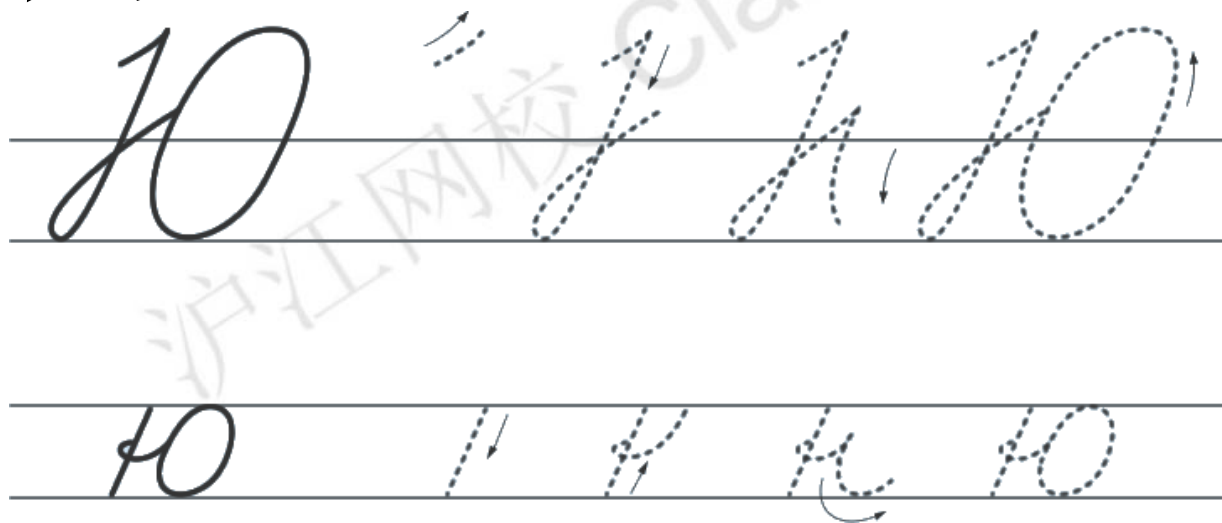


Ю

发音方法：

Ю = Й + у（嘴唇呈圆筒状。）

书写：



音组练习

- Ча чё чу че чи ач оч уч эч ыч ич
- Ща щё щу ще щи ащ ощ ущ эщ ищ
- Я ё ю е и ие ю ё я а о у э ы ыэ уо а
- А - я о - ё у - ю э - е

词场

язык 语言

шкаф 柜子

центр 中心

ужин 晚餐

томат 番茄

река 河

сад 花园

зима 冬天

дорогой 贵的；亲爱的

кино 电影院

发音规则

清辅音浊化：清辅音发对应的浊辅音的音。

当清辅音在浊辅音之前时要浊化。

例如：Футбол баскетбол вокзал отдых

清辅音在这些音之前不需要浊化：

М Н Л В Р

ИК-4 调型4

- 调型4常常用在带有对比意义的疑问句当中，调心前部要用我们平常说话的语调，而调心的元音要先降后升。
- А тебя? А меня ? А вас? А тебя как зовут?
- А меня? А её? А их? А тебя как? А её как? А вас как зовут? А её как зовут?
- -Кто это? Это Нина?
- -Нет, это Анна.
- -А это кто?
- -Это Антон.

小结

- 字母 ч щ я ё ю е
- 调型4：用在对比疑问句当中，调心前部用平常说话的语调，而调心的元音要先降后升。

А ЭТО КТО?